



## MASSBLATT 2-TEILIGE SCHIEBEWAND

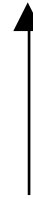
Anfrage  
Bestellung



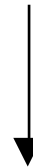
Beispielzeichnung



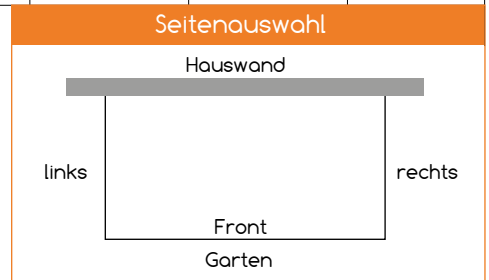
Breite (Bestellmaß)



Höhe (Bestellmaß)



<b>Farbe:</b>	RAL 9016 verkehrweiß - glatt	RAL 7016 anthrazitgrau- struktur	RAL 9010 reinweiß - struktur	RAL 9007 graualumi- um- struktur	RAL 9005 tiefschwarz - struktur	DB 703 dunkelgrau - struktur
<b>Glas VSG 8 mm:</b>	klar	milchig				
<b>Schieberichtung:</b>	◀ links öffnend	▶ rechts öffnend				
<b>U-Profil (Wandausgleich) 55x29x4000 mm</b>	Anzahl:					



**Bitte beachten:** Bei Verwendung des U-Profiles (Wandausgleich) müssen 5 mm je verwendeter Seite berücksichtigt und vom Elementmaß abgezogen werden!

Ansicht immer vom Garten zur Hauswand schauend.

**Absender:**

\_\_\_\_\_

\_\_\_\_\_

Telefon / Fax \_\_\_\_\_

E-Mail \_\_\_\_\_

Kommission: \_\_\_\_\_

Ansprechpartner \_\_\_\_\_

Datum: \_\_\_\_\_

Unterschrift /  
Stempel: \_\_\_\_\_