














## Schrauben in der Übersicht

	Schraube	Edelstahl			Terraflex	Terraflex Pro	Clipper	Terrafix	Terrassen-lager
		C1*	A2**	A4***					
Holz-UK	 4,0 x 25 mm 4,0 x 30 mm Antrieb: T20 Panhead D=7,7 mm	✓		✓			✓		
	 4,2 x 50 mm Antrieb: T15 Zylinderkopf D=4,8 mm	✓		✓		✓			
	 5 x 50 mm Antrieb: T25 Linsenkopf D=7,7 mm	✓		✓	✓				
	 5 x 60 mm Antrieb: T25 Linsenkopf D=7,7 mm	✓						✓	
	 5 x 60 mm Antrieb: T25 Senkkopf D=7,7 mm			✓				✓	
Alu-UK	 3,9 x 19 mm Antrieb: T20 Panhead D=7,7 mm	✓					✓		✓
	 4,2 x 33 mm Antrieb: T15 Zylinderkopf D=4,8 mm	✓		✓		✓			
	 5 x 35 mm Antrieb: T25 Linsenkopf D=7,7 mm	✓		✓	✓				
	 4,8 x 40 mm 4,8 x 45 mm 4,8 x 50 mm 4,8 x 60 mm Antrieb: T20 Linsenkopf D=7,7 mm			✓				✓	
Beton	 7,5 x 30 mm Antrieb: T30 Linsenkopf D=10,5 mm								✓

\*Edelstahl C1 – rostfrei, gehärtet und korrosionsbeständig (magnetisch)

\*\*Edelstahl A2 – rostfrei, nicht gehärtet, mit hoher Korrosionsbeständigkeit (nicht magnetisch)

\*\*\*Edelstahl A4 – zusätzliche Eigenschaften: beständig gegen Gerbsäure, Chlor- und Salzwasser